

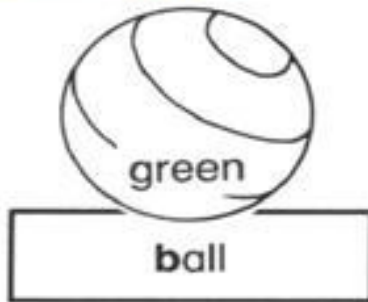


FAÇA O CABEÇALHO NO SEU CADERNO E A ATIVIDADE CONFORME ORIENTAÇÃO
E.T.I. PROF. IRANY TOLEDO DE MORAES

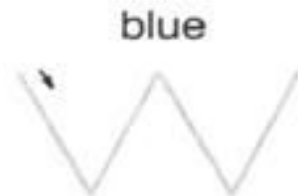
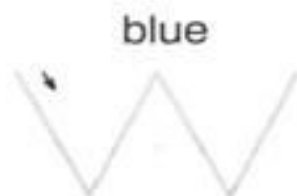
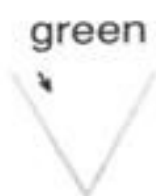

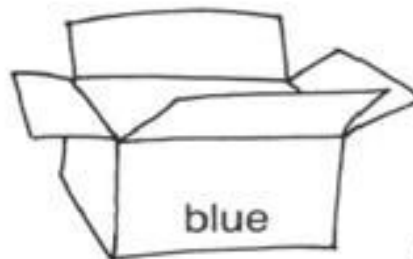
TEACHER: TIAGO SILVA ENGLISH LANGUAGE **ATIVIDADE N° 01**

TODAY'S DAY IS (DATA): _____ / _____ / 2020

ACTIVITY (ATIVIDADE): **FAÇA O DESENHO NO SEU CADERNO CONFORME FIGURA ABAIXO E PINTE.**



b = blue
g = green



FAÇA O CABEÇALHO NO SEU CADERNO E A ATIVIDADE CONFORME ORIENTAÇÃO
E.T.I. PROF. IRANY TOLEDO DE MORAES

TEACHER: TIAGO SILVA ENGLISH LANGUAGE

ATIVIDADE N° 02

TODAY'S DAY IS (DATA): ____ / ____ / 2.020

ACTIVITY (ATIVIDADE): FAÇA O DESENHO NO SEU CADERNO CONFORME FIGURA ABAIXO E CIRCULE ONDE ESTA O RATO.



in



on




under



in

under



on

in



on

under




in

under



on

under



in

on



under

on



in

on

FAÇA O CABEÇALHO NO SEU CADERNO E A ATIVIDADE CONFORME ORIENTAÇÃO

E.T.I. PROF. IRANY TOLEDO DE MORAES

TEACHER: TIAGO SILVA

ENGLISH LANGUAGE

ATIVIDADE Nº 03

TODAY'S DAY IS (DATA): ____ / ____ / 2.020

ACTIVITY (ATIVIDADE): FAÇA O DESENHO NO SEU CADERNO CONFORME FIGURA ABAIXO E DESENHE A BOLL (BOLA) e APPLE (MAÇA) DE ACORDO COM A ORDEM: IN / ON / UNDER. Exemplo: Draw the Ball (desenhe a bola) - Under the table (debaixo da mesa).



Draw the ball



under the table.



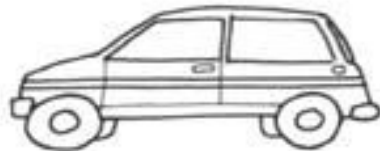
Draw the apple



under the umbrella.



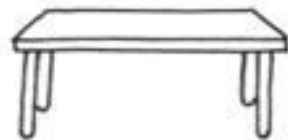
on the umbrella.




in the car.




under the car.



on the table.



on the fish.




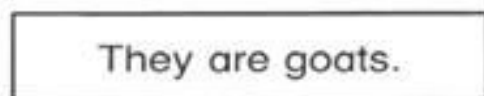


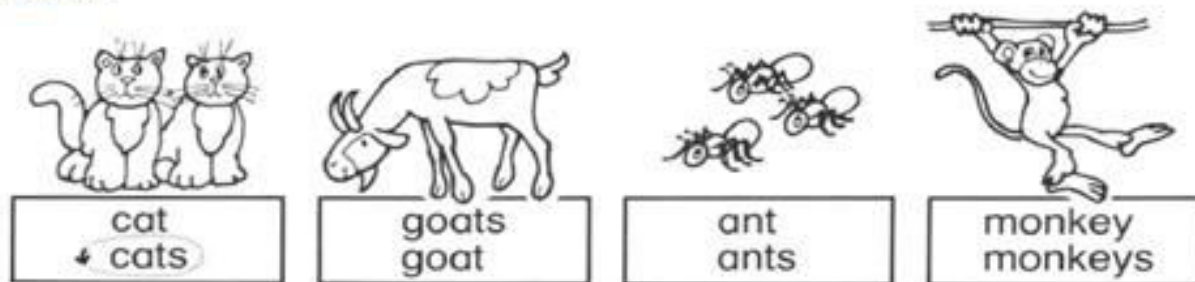
in the fish.

FAÇA O CABEÇALHO NO SEU CADERNO E A ATIVIDADE CONFORME ORIENTAÇÃO
E.T.I. PROF. IRANY TOLEDO DE MORAES

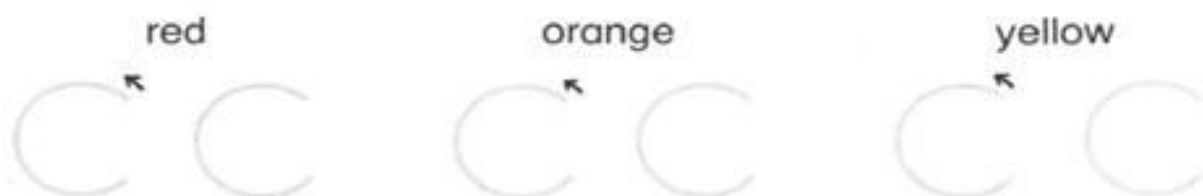
TEACHER: TIAGO SILVA ENGLISH LANGUAGE **ATIVIDADE Nº 04**

TODAY'S DAY IS (DATA): _____ / _____ / 2.020

ACTIVITY (ATIVIDADE): **ESTE É UM GRANDE DESAFIO! 1º FAÇA O DESENHO NO SEU CADERNO CONFORME FIGURA ABAIXO. 2º CIRCULE OS NOMES (ANIMAIS) NO PLURAL (S) - Exemplo: Cat - gato / Cats - gatos. 3º DESENHE OS ANIMAIS QUE FALTAM ABAIXO.**



Color the cats orange.
Color the goats red.
Color the monkeys yellow.
Color the ants red.



FAÇA O CABEÇALHO NO SEU CADERNO E A ATIVIDADE CONFORME ORIENTAÇÃO
E.T.I. PROF. IRANY TOLEDO DE MORAES

TEACHER: TIAGO SILVA ENGLISH LANGUAGE **ATIVIDADE N° 05**

TODAY'S DAY IS (DATA): ____ / ____ / 2.020

ACTIVITY (ATIVIDADE): **ESTE É UM GRANDE DESAFIO! 1° FAÇA O DESENHO NO SEU CADERNO CONFORME FIGURA ABAIXO. 2° CIRCULE OS ANIMAIS NO PLURAL (S)**
- Exemplo: Cat - gato / Cats - gatos. 3° CIRCULE QUANTOS ANIMAIS TEM EM CADA FIGURA DE 1 a 10.



1 2 3 4 5 6 7 8 9 10

They are monkeys.
ants.



1 2 3 4 5 6 7 8 9 10

They are cats.
goats.




1 2 3 4 5 6 7 8 9 10

They are ants.
cats.



1 2 3 4 5 6 7 8 9 10

They are monkeys.
goats.



1 2 3 4 5 6 7 8 9 10

They are cats.
ants.

FAÇA O CABEÇALHO NO SEU CADERNO E A ATIVIDADE CONFORME ORIENTAÇÃO

E.T.I. PROF. IRANY TOLEDO DE MORAES

TEACHER: TIAGO SILVA ENGLISH LANGUAGE

ATIVIDADE Nº 06

TODAY'S DAY IS (DATA): ____ / ____ / 2.020

ACTIVITY (ATIVIDADE): FAÇA O DESENHO CONFORME FIGURA ABAIXO E LIGUE DE ACORDO COM OS TERMOS: ON - sobre ou em cima / IN - Dentro / UNDER - DEBAIXO.

on



in

under

on the table



on the monkey

on the monkey



in the fish

under the umbrella



on the table

under the table



under the umbrella

in the fish



under the table

a pink cat in the car

an orange cat on the car

a yellow cat under the car



FAÇA O CABEÇALHO NO SEU CADERNO E A ATIVIDADE CONFORME ORIENTAÇÃO

E.T.I. PROF. IRANY TOLEDO DE MORAES


TEACHER: TIAGO SILVA

ENGLISH LANGUAGE

ATIVIDADE N° 07

TODAYS DAY IS (DATA): ____ / ____ / 2.020


ACTIVITY (ATIVIDADE): FAÇA O DESENHO CONFORME FIGURA ABAIXO E CIRCULE DE ACORDO COM OS TERMOS: ON - sobre ou em cima / IN - Dentro / UNDER - DEBAIXO.




They are in under the car




They are on in the bed



They are in on the book



They are in under the car



They are under on the bed



They are on under the car

FAÇA O CABEÇALHO NO SEU CADERNO E A ATIVIDADE CONFORME ORIENTAÇÃO
E.T.I. PROF. IRANY TOLEDO DE MORAES

TEACHER: TIAGO SILVA ENGLISH LANGUAGE **ATIVIDADE N° 08**

TODAY'S DAY IS (DATA): ____ / ____ / 2.020

ACTIVITY (ATIVIDADE): FAÇA O DESENHO CONFORME FIGURA ABAIXO E LIGUE DE ACORDO COM OS TERMOS: BIG - grande / LITTLE - pequeno (a).



a big apple

a little apple

a little ball

a big cat

a little goat

a big goat

a big ball

a little ball

a big cat

a big ball

a little apple

a big apple

a big goat

a little cat

a little cat

a little goat



FAÇA O CABEÇALHO NO SEU CADERNO E A ATIVIDADE CONFORME ORIENTAÇÃO

E.T.I. PROF. IRANY TOLEDO DE MORAES

TEACHER: TIAGO SILVA

ENGLISH LANGUAGE

ATIVIDADE Nº 09

TODAY'S DAY IS (DATA): ____ / ____ / 2020

ACTIVITY (ATIVIDADE): ESTE É UM GRANDE DESAFIO. DESCUBRA A FIGURA CONFORME CADA LINHA ESCRITA EM INGLES E DESENHE DENTRO DO CAIXOTE A QUANTIDADE PEDIDA. Exemplo: Draw two big Apples - Desenhe duas maçãs grandes.

1

one

2

two

3

three

4

four

5

five

Draw two big apple.

Draw three little balls.

Draw one big apples.

Draw one big ball.


Draw four little apples.

FAÇA O CABEÇALHO NO SEU CADERNO E A ATIVIDADE CONFORME ORIENTAÇÃO
E.T.I. PROF. IRANY TOLEDO DE MORAES

TEACHER: TIAGO SILVA ENGLISH LANGUAGE **ATIVIDADE Nº 10**

TODAY'S DAY IS (DATA): ____ / ____ / 2.020

ACTIVITY (ATIVIDADE): **ESTE É UM GRANDE DESAFIO. FAÇA O DESENHO CONFORME FIGURA ABAIXO E PINTE DE ACORDO COM OS TERMOS: Y - Yellow / G - Green / B - Blue / P - Pink / R - Red / O - Orange.**



y = yellow

b = blue

r = red

g = green

p = pink

o = orange