

FAÇA O CABEÇALHO NO SEU CADERNO E A ATIVIDADE CONFORME ORIENTAÇÃO

ETI – IRANY TOLEDO DE MORAES





TEACHER: TIAGO SILVA

ENGLISH LANGUAGE

TODAY'S DAY IS (DATA): ____ / ____ / 2020

ACTIVITY (ATIVIDADE): FAÇA O DESENHO NO SEU CADERNO CONFORME FIGURA ABAIXO E PINTE.

bee



FAÇA O CABEÇALHO NO SEU CADERNO E A ATIVIDADE CONFORME ORIENTAÇÃO



ETI – IRANY TOLEDO DE MORAES

TEACHER: TIAGO SILVA

ENGLISH LANGUAGE

TODAY'S DAY IS (DATA): ____ / ____ / 2.020

ACTIVITY (ATIVIDADE): FAÇA O DESENHO NO SEU CADERNO E ESCREVA EM INGLÊS SE VOCÊ GOSTA OU NÃO GOSTA CONFORME CADA IMAGEM ABAIXO.



_____ ice cream.

VOCABULÁRIO: LIKE – GOSTO / DON'T LIKE – NÃO GOSTO / DOG – CACHORRO / RAIN – CHUVA / CAKE – BOLO / FLOWERS – FLORES / MONSTER – MONSTRO.

FAÇA O CABEÇALHO NO SEU CADERNO E A ATIVIDADE CONFORME ORIENTAÇÃO

ETI – IRANY TOLEDO DE MORAES

TEACHER: TIAGO SILVA

ENGLISH LANGUAGE

TODAY'S DAY IS (DATA): _____ / _____ / 2.020

ACTIVITY (ATIVIDADE): FAÇA O DESENHO NO SEU CADERNO E ESCREVA EM INGLÊS SE VOCÊ GOSTA OU NÃO GOSTA CONFORME IMAGEM AO LADO.



Do you like jam?

YES, I LIKE JAM / I DON'T LIKE JAM.

Do you like fish?


Do you like nuts?

Do you like carrots?

Do you like eggs?

Do you like salad?

Do you like bananas?



Exemplo: Do you like Jam? – Você gosta de geléia? / 1º RESPOSTA – YES, I LIKE JAM – Sim, eu gosto de geléia. / 2º RESPOSTA – I DON'T LIKE JAM – Eu não gosto de geléia. (FAÇA APENAS COM UMA RESPOSTA – GOSTA OU NÃO GOSTA.

VOCABULÁRIO:

JAM – GELEIA/ FISH – PEIXE / NUTS – NOZES / CARROTS – CENOURA / EGGS – OVOS / SALAD – SALADA / BANANAS – BANANA.

FAÇA O CABEÇALHO NO SEU CADERNO E A ATIVIDADE CONFORME ORIENTAÇÃO


ETI – IRANY TOLEDO DE MORAES

TEACHER: TIAGO SILVA

ENGLISH LANGUAGE

TODAY'S DAY IS (DATA): _____ / _____ / 2.020

ACTIVITY (ATIVIDADE): ESTE É UM GRANDE DESAFIO. FAÇA O DESENHO NO CADERNO CONFORME ABAIXO E REGISTRE O NOME DOS OBJETOS E PESSOAS.



FAÇA O CABEÇALHO NO SEU CADERNO E A ATIVIDADE CONFORME ORIENTAÇÃO

ETI – IRANY TOLEDO DE MORAES

TEACHER: TIAGO SILVA

ENGLISH LANGUAGE

TODAY'S DAY IS (DATA): _____ / _____ / 2.020

ACTIVITY (ATIVIDADE): FAÇA O DESENHO NO CADERNO E COLOQUE OS MESES NA SEQUÊNCIA CORRETA EM INGLÊS.

QUAL MÊS VEM NA SEQUÊNCIA?



CALENDAR	
January	

May	August	December	November	January	June
July	March	September	February	October	April

DESAFIO: O DESAFIO É NÃO USAR VOCABULÁRIO, USE O COGNATO – PALAVRAS DA LÍNGUA INGLESA QUE COMPREENDEMOS EM PORTUGUÊS. DECEMBER parece com DEZEMBRO, E OS DEMAIS?

FAÇA O CABEÇALHO NO SEU CADERNO E A ATIVIDADE CONFORME ORIENTAÇÃO

ETI – IRANY TOLEDO DE MORAES

TEACHER: TIAGO SILVA

ENGLISH LANGUAGE


TODAY'S DAY IS (DATA): _____ / _____ / 2.020

ACTIVITY (ATIVIDADE): ESTE É UM DESAFIO.

1° SITUAÇÃO = FAÇA O DESENHO DA 1° IMAGEM

2° SITUAÇÃO = FAÇA O DESENHO DA 2° IMAGEM, POREM COM A ORDEM DOS PERSONAGENS QUE FOI ALTERDA - 1st, 2nd, 3rd, 4th, 5th, 6th, 7th, 8th.

1° IMAGEM



2° IMAGEM



QUAL É A ORDEM DE CADA PERSONAGEM AGORA?

FAÇA O CABEÇALHO NO SEU CADERNO E A ATIVIDADE CONFORME ORIENTAÇÃO

ETI – IRANY TOLEDO DE MORAES

TEACHER: TIAGO SILVA

ENGLISH LANGUAGE

TODAY'S DAY IS (DATA): ____ / ____ / 2.020

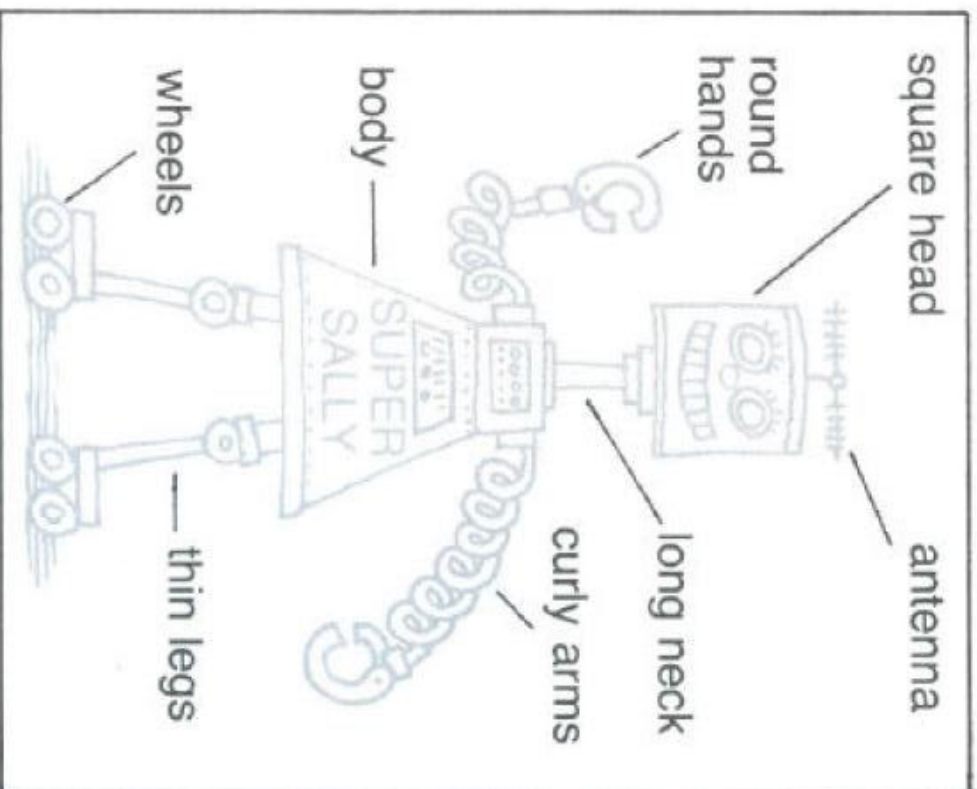
ACTIVITY (ATIVIDADE): ESTE É UM DESAFIO.

1º SITUAÇÃO = FAÇA O DESENHO DA 1ª IMAGEM NO CADERNO COM AS

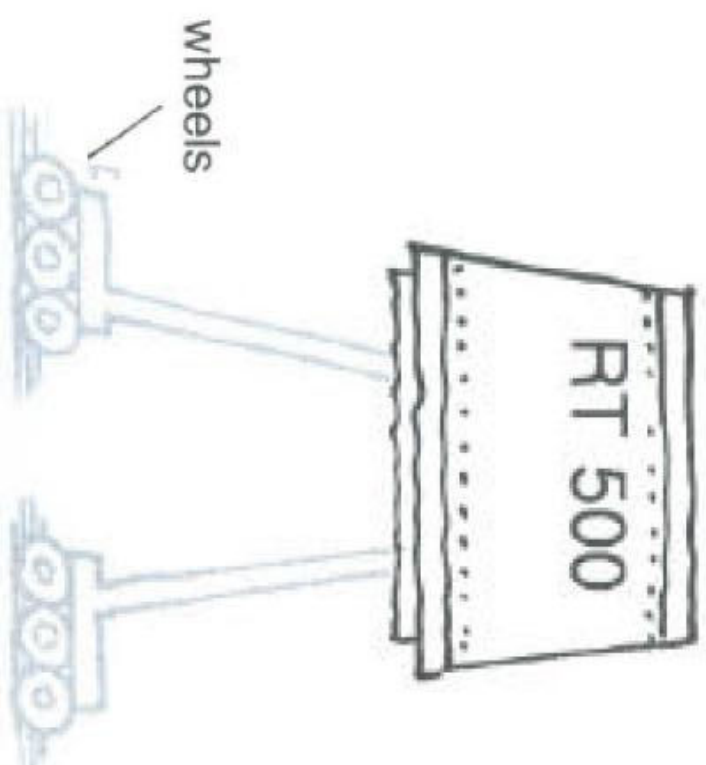
PALAVRAS DA PARTE DO CORPO DO ROBÔ.

2º SITUAÇÃO = DESENHE SEU ROBÔ COM AS PARTES DO CORPO DELE.

1ª IMAGEM



2ª IMAGEM



AGORA É COM VOCÊ!

FAÇA SEU ROBÔ NO CADERNO! LEMBRE DE REGISTRAR AS PARTES DO CORPO DO ROBÔ EM INGLÊS!

FAÇA O CABEÇALHO NO SEU CADERNO E A ATIVIDADE CONFORME ORIENTAÇÃO


ETI – IRANY TOLEDO DE MORAES

TEACHER: TIAGO SILVA

ENGLISH LANGUAGE

TODAY'S DAY IS (DATA): _____ / _____ / 2.020

ACTIVITY (ATIVIDADE): FAÇA O DESENHO NO SEU CADERNO E LIGUE AS PALAVRAS AO DESENHO CORRETO.



school

house

bus

van



VOCABULÁRIO: SHOOOL – ESCOLA / HOUSE – CASA / BUS – ÔNIBUS / VAN – FURGÃO.

FAÇA O CABEÇALHO NO SEU CADERNO E A ATIVIDADE CONFORME ORIENTAÇÃO

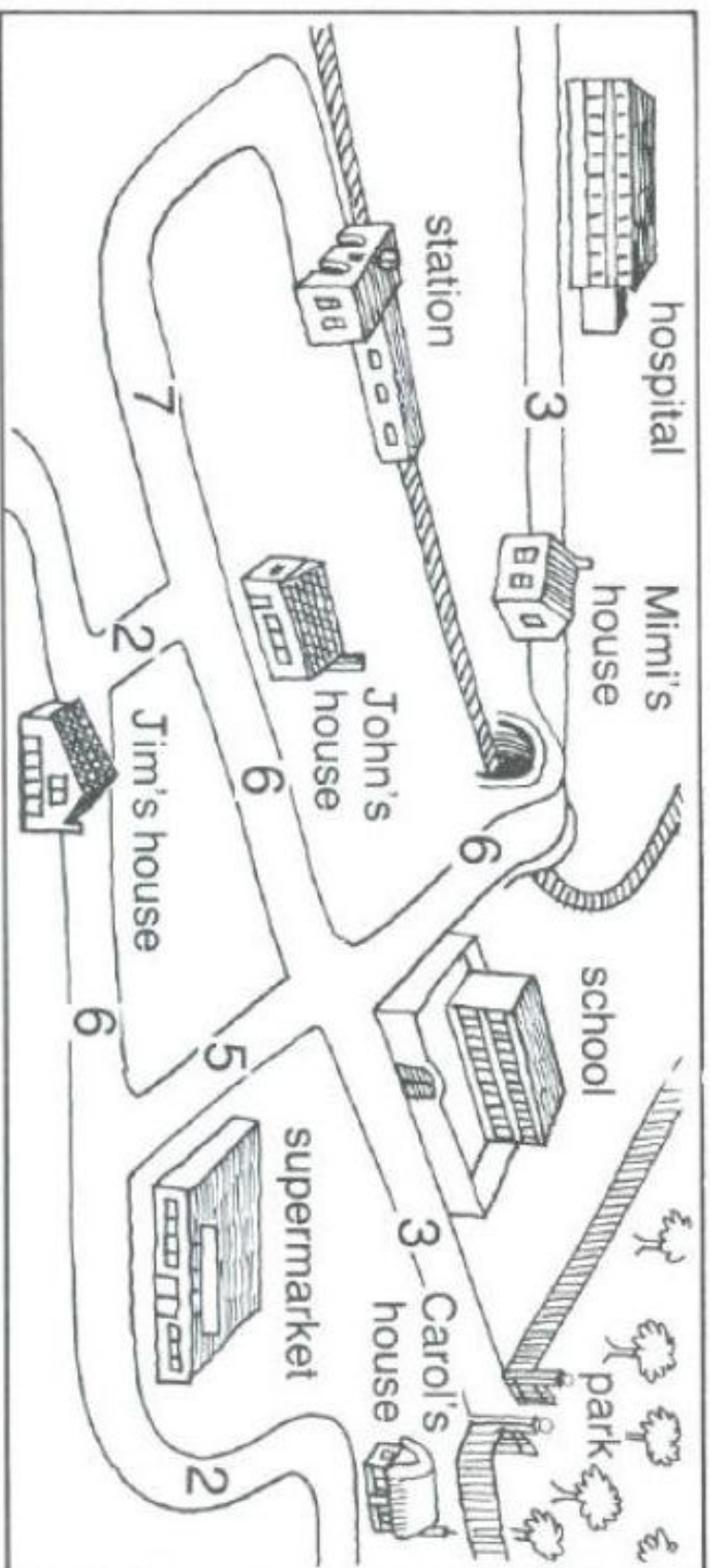
ETI – IRANY TOLEDO DE MORAES

TEACHER: TIAGO SILVA

ENGLISH LANGUAGE

TODAY'S DAY IS (DATA): _____ / _____ / 2.020

ACTIVITY (ATIVIDADE): FAÇA O DESENHO NO SEU CADERNO E REGISTRE O NOME DE CADA LOCAL



FAÇA O CABEÇALHO NO SEU CADERNO E A ATIVIDADE CONFORME ORIENTAÇÃO

ETI – IRANY TOLEDO DE MORAES

TEACHER: TIAGO SILVA

ENGLISH LANGUAGE

TODAY'S DAY IS (DATA): ____ / ____ / 2.020


ACTIVITY (ATIVIDADE): NA 1º IMAGEM TEMOS A FAMÍLIA DA JANET COM OS PAIS E IRMÃOS. VOCÊ DEVE DESENHAR SUA FAMÍLIA – QUEM CUIDA E ESTÁ COM VOCÊ!

1º IMAGEM

MOTHER

NAME: _____


AGE: _____




FATHER

NAME: _____

AGE: _____




JANET



SISTER

NAME: RUTH


AGE: 6



BROTHER

NAME: _____

AGE: _____



2º IMAGEM

VOCÊ
(IMAGEM ILUSTRATIVA)



FAMÍLIA
